

Guía del usuario

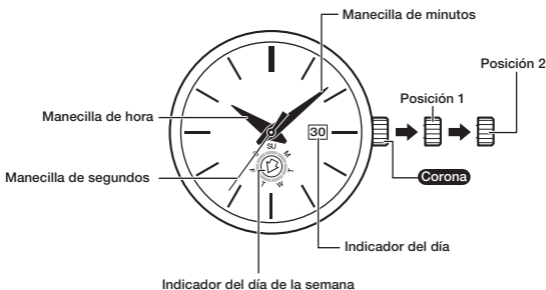
Reloj

5704*ES

Enhorabuena por haber seleccionado este reloj CASIO.

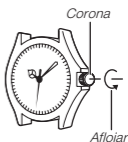
Para cerciorarse de que el reloj le proporcione los años de servicio para los que fue diseñado, asegúrese de leer y seguir atentamente las instrucciones descritas en este manual, y especialmente la información contenida en "Precauciones de funcionamiento" y "Mantenimiento por el usuario".

- Su reloj puede diferir ligeramente del que se muestra en la ilustración.



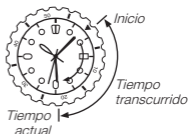
Operaciones con la corona

Algunos modelos resistentes al agua (10BAR, 20BAR) vienen con una corona a rosca. Cuando deba realizar una operación con la corona, primero gírela hacia adentro para desbloquearla. A continuación extraiga la corona. No tire de la corona con una fuerza excesiva. Tenga en cuenta que el reloj no es resistente al agua mientras la corona está desenroscada. No olvide de volver a enroscar la corona por completo después de realizar una operación con la corona.



Si su reloj tiene un bisel rotatorio...

Puede girar el bisel hasta alinear la marca ▼ con la manecilla de minutos. Esto le permitirá saber cuánto tiempo ha transcurrido desde que se alineó con la marca ▼.



Especificaciones

Precisión a la temperatura normal (por mes)	Tipo de pila	Autonomía de la pila
±20 segundos	SR920SW	Aproximadamente 3 años

Otros: Alerta de pila baja

Las especificaciones están sujetas a cambios sin previo aviso.

Para ajustar la hora

Cuando la manecilla de segundos esté en la posición de las 12 horas, extraiga la **corona** hasta la posición 2.

Gire la **corona** para ajustar la hora.

Vuelva a introducir la **corona** en sincronización con una señal horaria para continuar con la indicación de la hora.

Nota

- Tenga la precaución de ajustar correctamente a AM o PM.
- Para cambiar la hora, adelante la manecilla de minutos cuatro o cinco minutos desde la posición de ajuste final y, a continuación, hágala retroceder hasta el ajuste que desee.

Para cambiar el ajuste del indicador del día

Extraiga la **corona** hasta la posición 1.

Gire la **corona** hacia sí para ajustar el día.

Vuelva a introducir la **corona**.

Nota

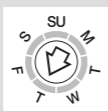
- El ajuste del indicador del día se basa en un mes de 31 días. Realice los ajustes para los meses cortos.
- No cambie el ajuste para el indicador del día entre las 9:00 p.m. y la 4:00 a.m. De lo contrario, es posible que el indicador del día no cambie correctamente a la medianoche.

Para cambiar el indicador del día de la semana

- Alinee la flecha con el día de la semana que desee.

Ejemplo:

THU



Extraiga la **corona** hasta la posición 1.

Gire la **corona** hacia afuera para ajustar el día de la semana.

Vuelva a introducir la **corona**.

Nota

- Evite cambiar el ajuste del día de la semana entre las 9:00 p.m. y las 4:00 a.m.

Alerta de pila baja

- La manecilla de segundos se mueve a intervalos de dos segundos para indicar que la carga de la pila está baja.
- Cambie la pila cuanto antes cuando reciba la alerta de pila baja.

Precauciones de funcionamiento

Resistencia al agua

- La siguiente información se aplica a los relojes que llevan la inscripción WATER RESIST o WATER RESISTANT (resistente al agua) en la cubierta posterior.

Marca	En el frente del reloj o en la cubierta posterior	Resistencia al agua en condiciones de uso diario	Resistencia al agua mejorada en condiciones de uso diario		
			5 atmósferas	10 atmósferas	20 atmósferas
		No Marca BAR	5BAR	10BAR	20BAR
Ejemplo de uso diario	Lavado de manos, lluvia	Sí	Sí	Sí	Sí
	Trabajo relacionado con agua, natación	No	Sí	Sí	Sí
	Práctica de windsurf	No	No	Sí	Sí
	Buceo de superficie	No	No	Sí	Sí

- No utilice el reloj durante la práctica de buceo de profundidad u otro tipo de buceo que requiera botellas de aire.
- Los relojes que no llevan la inscripción WATER RESIST o WATER RESISTANT en la cubierta posterior no están protegidos contra los efectos del sudor. Evite utilizarlos en circunstancias donde queden expuestos a condiciones de sudor intenso o alta humedad, o a salpicaduras de agua.
- Aunque el reloj sea resistente al agua, tenga en cuenta las precauciones de uso descritas a continuación. Tales tipos de usos pueden reducir la resistencia al agua y causar el empañado del cristal.
 - No accione la corona ni los botones mientras el reloj está sumergido en el agua o está mojado.
 - No utilice el reloj mientras se está duchando.
 - No utilice el reloj en una pileta de natación climatizada, un sauna u otros entornos de temperaturas y humedad elevadas.
 - No utilice el reloj mientras se lava las manos o la cara, realiza quehaceres domésticos, o mientras realiza otras tareas que impliquen el uso de jabones o detergentes.
- Después de sumergirlo en agua de mar, utilice agua dulce para eliminar toda la sal y suciedad del reloj.
- Para mantener la resistencia al agua, haga reemplazar las juntas del reloj periódicamente (aproximadamente una vez cada dos o tres años).
- Siempre que haga reemplazar la pila, un técnico capacitado inspeccionará su reloj para mantener su correcta estanqueidad. Para reemplazar la pila es necesario utilizar herramientas especiales. Siempre solicite el reemplazo de la pila al comerciante minorista original o un centro de servicio autorizado CASIO.
- Algunos relojes resistentes al agua poseen correas de cuero decorativos. Evite nadar, lavar o realizar cualquier otra actividad en que la correa de cuero entre en contacto directo con el agua.
- La superficie interior del cristal del reloj puede empañarse cuando quede expuesto a una caída brusca de la temperatura. Si la humedad desaparece relativamente rápido no existirá ningún problema. Los cambios extremos y repentinos de temperatura (como cuando entra a una habitación con aire acondicionado en verano y permanece cerca de una salida de aire del acondicionador, o cuando sale de una habitación con calefacción en invierno y deja que su reloj entre en contacto con la nieve), pueden hacer que el empañado del cristal tarde más tiempo en despejarse. Si el empañado del cristal no desaparece o si advierte que hay humedad debajo del cristal, deje de usar el reloj inmediatamente y llévelo a su comerciante minorista original o a un centro de servicio autorizado CASIO.
- Su reloj resistente al agua ha sido probado de acuerdo con las normas de la Organización Internacional de Normalización.

Correa

- Una correa demasiado ceñida puede provocar sudor y dificultar la circulación de aire por debajo de la correa, ocasionando irritación de la piel. No lleve la correa demasiado ceñida. Entre la correa y su muñeca debe haber espacio suficiente como para que pueda introducir un dedo.
- El deterioro, el óxido y otras condiciones pueden hacer que la correa se quiebre o se separe del reloj y que los pasadores de la correa se salgan de su posición o se desprendan y caigan. Esto supone el riesgo de que el reloj se suelte de su muñeca y lo pierda, además de suponer el riesgo de que le cause lesiones personales. Siempre asegúrese de cuidar bien la correa y de mantenerla limpia.
- Deje de usar la correa de inmediato si advierte cualquiera de las siguientes condiciones: pérdida de flexibilidad, rajaduras, decoloración, flojedad, desprendimiento o caída de los pasadores de enganche de la correa, o cualquier otra anomalía. Lleve su reloj a su comerciante minorista original o a un centro de servicio autorizado CASIO para su inspección y reparación (se le cobrarán cargos por esto) o para que le cambien la correa por otra nueva (se le cobrarán cargos por esto).

Temperatura

- Nunca deje su reloj sobre el tablero de un automóvil, cerca de un calefactor ni en cualquier otro lugar donde quede expuesto a temperaturas muy altas. Tampoco deje su reloj donde quede expuesto a temperaturas muy bajas. Las temperaturas extremas pueden provocar que el reloj se atrase o se adelante, se detenga o presente alguna otra falla.

Impacto

- Su reloj está diseñado para soportar los impactos producidos durante el uso diario normal y actividades ligeras tales como tirar y atrapar una pelota, jugar al tenis, etc. Sin embargo, si deja caer el reloj o lo somete a un fuerte impacto, podría sufrir una avería. Tenga en cuenta que los diseños resistentes a los golpes (G-SHOCK, BABY-G, G-MS) pueden utilizarse mientras maneja una sierra de cadena o realiza otras actividades que generan una intensa vibración, o practica actividades deportivas extenuantes (motocross, etc.).

Magnetismo

- Un motor que utiliza fuerza magnética mueve las manecillas de los relojes analógicos y combinados (analógico-digital). Cuando el reloj se encuentre cerca de algún dispositivo (altavoces de audio, collar magnético, teléfono celular, etc.) que emita ondas magnéticas potentes, dicho magnetismo puede provocar que el reloj se atrase, se adelante o se detenga, mostrando una hora incorrecta.
- Evite exponer el reloj a intenso magnetismo (tal como un equipo médico, etc.) debido a que puede producirse un mal funcionamiento o daños en los componentes electrónicos.

Carga electrostática

- La exposición a una carga electrostática muy potente puede hacer que el reloj muestre una hora incorrecta. La carga electrostática muy potente también puede dañar los componentes electrónicos.

Productos químicos

- No deje que el reloj entre en contacto con diluyentes, gasolina, solventes, aceites o grasas, ni con limpiadores, adhesivos, pinturas, medicinas o cosméticos que contengan tales ingredientes. Esto puede provocar decoloración o daños en la caja de resina, correa de resina, cuero y otras piezas.

Almacenamiento

- Si no va a utilizar el reloj durante un período prolongado, límpielo para eliminar toda la suciedad, sudor y humedad y guárdelo en un lugar seco y fresco.

Componentes de resina

- Si estando aún húmedo, permite que el reloj permanezca en contacto con otros elementos, o lo guarda junto con otros elementos durante un tiempo prolongado, el color de los componentes de resina podrá transferirse a otros elementos, o el color de éstos podrá transferirse a los componentes de resina de su reloj. Asegúrese de secar completamente el reloj antes de guardarlo y compruebe, también, que no quede en contacto con otros elementos.
- Si deja el reloj en un lugar expuesto a la luz directa del sol (rayos ultravioletas), o si no limpia la suciedad del reloj durante períodos prolongados puede provocar su decoloración.
- La fricción causada por ciertas condiciones (fuerza externa frecuente, roce sostenido, impacto, etc.) puede provocar la decoloración de los componentes pintados.
- Si existieran cifras impresas en la correa, el roce intenso del área pintada puede provocar decoloración.
- Si deja el reloj mojado por un tiempo prolongado se podrán desvanecer los colores fluorescentes. Si se moja el reloj, séquelo completamente lo más pronto posible.
- Las piezas de resina semitransparentes pueden decolorarse debido al sudor y a la suciedad, y también si se las expone a altas temperaturas o humedad por lapsos de tiempo prolongados.
- El uso diario y el almacenamiento de larga duración de su reloj puede producir el deterioro, la rotura o la dobladura de los componentes de resina. La extensión de tales daños depende de las condiciones de uso y de almacenamiento.

Correa de cuero

- Si deja el reloj en contacto con otros elementos, o lo guarda junto con otros elementos durante lapsos de tiempo prolongados cuando está mojado puede provocar que el color de la correa de cuero se transfiera a tales elementos o que el color de éstos se transfiera a la correa de cuero. Antes de almacenar el reloj, asegúrese de secarlo por completo con un paño suave y compruebe que no quede en contacto con otros elementos.
 - Si deja la correa de cuero donde quede expuesta a la luz directa del sol (rayos ultravioletas), o si no limpia la suciedad de la correa de cuero durante períodos prolongados puede provocar su decoloración.
- PRECAUCIÓN:** Si expone una correa de cuero al roce o la suciedad podrá causar transferencia de color o cambio de color.

Componentes metálicos

- Si no limpia la suciedad de los componentes metálicos puede provocar la formación de óxido, aunque dichos componentes sean de acero inoxidable o enchapado. Si los componentes metálicos quedan expuestos al sudor o al agua, séquelos completamente con un paño suave y absorbente y después déjelos en un lugar bien ventilado hasta que se sequen.
- Utilice un cepillo de dientes suave o similar para restregar el metal con una solución débil de agua y detergente suave neutro, o agua jabonosa. A continuación, enjuague con agua para eliminar por completo el detergente remanente y séquelo con un paño absorbente suave. Cuando lave los componentes de metal, envuelva la caja del reloj con un plástico transparente de cocina para que no entre en contacto con el detergente o jabón.

Correa resistente a las bacterias y al olor

- La correa resistente a las bacterias y al olor protege contra el olor producido por la formación de bacterias debido al sudor, asegurándole higiene y comodidad. Para asegurar la máxima resistencia a las bacterias y al olor, mantenga limpia la correa. Utilice un paño suave y absorbente para eliminar por completo la suciedad, sudor y humedad de la correa. La correa resistente a las bacterias y al olor suprime la formación de microorganismos y bacterias. No protege contra el sarpullido por reacción alérgica, etc.

Tenga presente que CASIO COMPUTER CO., LTD. no será de ninguna forma responsable por ningún daño o pérdida, sufridas por usted o terceros, provocadas por el uso de su reloj o su mal funcionamiento.

Mantenimiento por el usuario

Cuidado de su reloj

- Recuerde que el reloj se lleva puesto en contacto directo con la piel, como si fuera una prenda de vestir. Para optimizar el funcionamiento del reloj y obtener el nivel para el que ha sido diseñado, límpielo frecuentemente con un paño suave y manténgalo libre de suciedad, sudor, agua y otros cuerpos extraños.
- Cada vez que el reloj sea expuesto al agua de mar o al barro, enjuague con agua dulce y limpia.
 - En el caso de una correa de metal o de resina con piezas de metal, utilice un cepillo de dientes suave o similar para restregar la banda con una solución débil de agua y detergente suave neutro, o agua jabonosa. A continuación, enjuague con agua para eliminar por completo el detergente remanente y séquelo con un paño absorbente suave. Cuando lave la banda, envuelva la caja del reloj con un plástico transparente de cocina para evitar que entre en contacto con el detergente o jabón.
 - En el caso de una correa de resina, lave con agua y luego seque con un paño suave. Tenga en cuenta que algunas veces pueden aparecer manchas en la superficie de la correa de resina. Esto no tendrá ningún efecto en su piel ni en su ropa. Limpie con un paño hasta eliminar las manchas.
 - Elimine el agua y el sudor de la correa de cuero con un paño suave.
 - Si no acciona la corona, los botones o el bisel rotatorio se podrían producir posteriormente, problemas de funcionamiento. Para mantener un buen funcionamiento, gire periódicamente la corona y el bisel rotatorio, y presione los botones.

Peligros acerca del cuidado negligente del reloj

Óxido

- Aunque el acero utilizado en la fabricación del reloj es altamente resistente al óxido, podrá oxidarse si no se limpia el reloj cuando está sucio.
 - La suciedad del reloj puede hacer imposible que el oxígeno entre en contacto con el metal, lo cual puede resultar en la formación de una capa de oxidación en la superficie de metal y la consiguiente formación de óxido.
- El óxido puede dar lugar a partes filosas en los componentes metálicos como también puede hacer que los pasadores de la correa se salgan de su posición o se desprendan y caigan. Si advierte alguna anomalía, deje de usar el reloj inmediatamente y llévelo a su comerciante minorista original o a un centro de servicio autorizado CASIO.
- Aunque la superficie del metal parezca limpia, el sudor y el óxido en las grietas pueden manchar las mangas de la ropa, provocar irritación de la piel e interferir en el desempeño del reloj.

Desgaste prematuro

- Si deja sudor o agua sobre la correa de resina o bisel, o guarda el reloj en un lugar expuesto a alta humedad puede provocar cortes, roturas o desgaste prematuro.

Irritación de la piel

- Las personas con piel sensible o condición física débil pueden sufrir irritación de la piel cuando usan el reloj. Tales personas deben prestar especial atención para mantener siempre limpia la correa de cuero o de resina. Si en algún momento sufriera sarpullido o irritación de la piel, quítese el reloj inmediatamente y consulte con un dermatólogo.

Reemplazo de la pila

- Deje que su comerciante minorista original o el Centro de servicio autorizado CASIO le reemplace la pila.
- Asegúrese de que le reemplacen la pila por una del tipo especificado en esta Guía del usuario. El uso de una pila de diferente tipo puede ocasionar un mal funcionamiento.
- Cuando reemplace la pila, solicite que se realicen las comprobaciones de estanqueidad del reloj.
- Con el transcurso del tiempo, los componentes de resina decorativos pueden desgastarse, agrietarse o doblarse debido al uso diario normal. Tenga en cuenta que cuando se observen rajaduras u otras anomalías que puedan ser indicios de posibles daños en un reloj que haya sido entregado para el cambio de la pila, el reloj le será devuelto con una explicación acerca de la anomalía, sin haberse realizado el servicio solicitado.

Pila original

- La pila instalada en su reloj cuando lo compra se utiliza para pruebas de funcionamiento y rendimiento en la fábrica.
- Las pilas de prueba pueden agotarse antes de que se cumpla la vida útil nominal indicada en la Guía del usuario. Tenga presente que se le cobrará el reemplazo de la pila, aunque sea necesario reemplazarla dentro del período de garantía del reloj.

Carga baja de la pila

- La carga baja de la pila se indica mediante un error considerable en la indicación de la hora, la atenuación de los datos visualizados en la pantalla o una pantalla en blanco.
- La operación del reloj con la carga baja de la pila puede provocar un mal funcionamiento. Reemplace la pila tan pronto como sea posible.

OPUM-G

CASIO®**CASIO COMPUTER CO., LTD.**6-2, Hon-machi 1-chome
Shibuya-ku, Tokyo 151-8543, Japan